








## Bodenreiniger forte

Extra starker, konzentrierter ökologischer Bodenreiniger für die gründliche und tiefgehende Reinigung aller wasserbeständigen Hartböden. Bietet eine sehr starke Reinigungsleistung und entfernt mühelos starke und alte Verschmutzungen von stark verschmutzten Bodenflächen.

- 
**Besser**  
 Kraftvolle Tiefenreinigung reduziert manuelles Schrubben und bringt stark verschmutzte Böden effizient wieder auf Vordermann.
- 
**Sicherer**  
 Nicht klassifiziert und ohne Schutzausrüstung sicher in der Anwendung. Wenn branchen- oder standortspezifische Sicherheitsrichtlinien die Verwendung von Schutzausrüstung empfehlen, rät i-hygienic, diese Empfehlungen zu befolgen.
- 
**Grüner**  
 Pflanzliche Formel und biobasierte 5-Liter-Dose können zu einer netto CO2-negativen Bilanz führen.
- 
**Schneller**  
 SchnellerDie besonders leistungsstarke Formel sorgt für eine schnelle und effiziente Entfernung von fettigen und hartnäckigen Verschmutzungen auf Hartböden.
- 
**Sauberer**  
 Reiniger Entfernt effektiv starke Verschmutzungen und Ablagerungen und hinterlässt harte Böden makellos und frisch.



## Bodenreiniger forte

### Gebrauchsanweisung

Entfernen Sie Staub und lösen Schmutz vom Boden. Bereiten Sie die gewünschte Menge Reinigungslösung in einem Moppeimer oder im Tank einer Bodenreinigungsmaschine vor. Reinigen Sie den Boden, wischen Sie dann die Lösung auf, wischen Sie sie auf oder saugen Sie sie auf, oder verwenden Sie einen Bodenabzieher, um sie in Richtung Abfluss zu schieben. Lassen Sie den feuchten Boden an der Luft trocknen. Ein Nachspülen ist nicht erforderlich, es sei denn, es entstehen Streifen; in diesem Fall mit klarem Wasser nachspülen. Bei starker Verschmutzung kann die Dosierung verdoppelt werden. Nach der Verwendung dieses Reinigungsmittels im i-mop den Wassertank entleeren, mit frischem Wasser auffüllen und die Filter reinigen.

### Transport, Handhabung und Lagerung

Nicht klassifiziertes Produkt. Keine besonderen Anforderungen oder Einschränkungen hinsichtlich Handhabung, Transport oder Lagerung.

### Dosierung

Dosierungsprotokoll	FlexDose
Verpackung	Dosierflasche / Kanister
Standard-Mindestdosierung	20 ml auf 5 l

### Spezifikationen

Dosierungsprotokoll	FlexDose	FlexDose
Verpackung (CU)	Dosierflasche	Kanister
Inhalt CU (litr)	1	5
Artikelcode CU	I73.DB.1000	I73.CA.5000
Barcode CU	8721284400417	8719956069697
Artikelcode-Feld (BU)	K.6.I73.DB.1000	K.2.I73.CA.5000
Barcode BU	8721284400516	8719956069994
Inhalt BU	6	2
BU pro Schicht	15	16
Palettenlagen	8	5
BU auf Palette	120	80
CU auf Palette	720	160

Sicherheitsdatenblatt

[SDB herunterladen](#)